

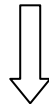
Instrukcja obsługi dziennika elektronicznego VULCAN UONET+

Pierwsze logowanie

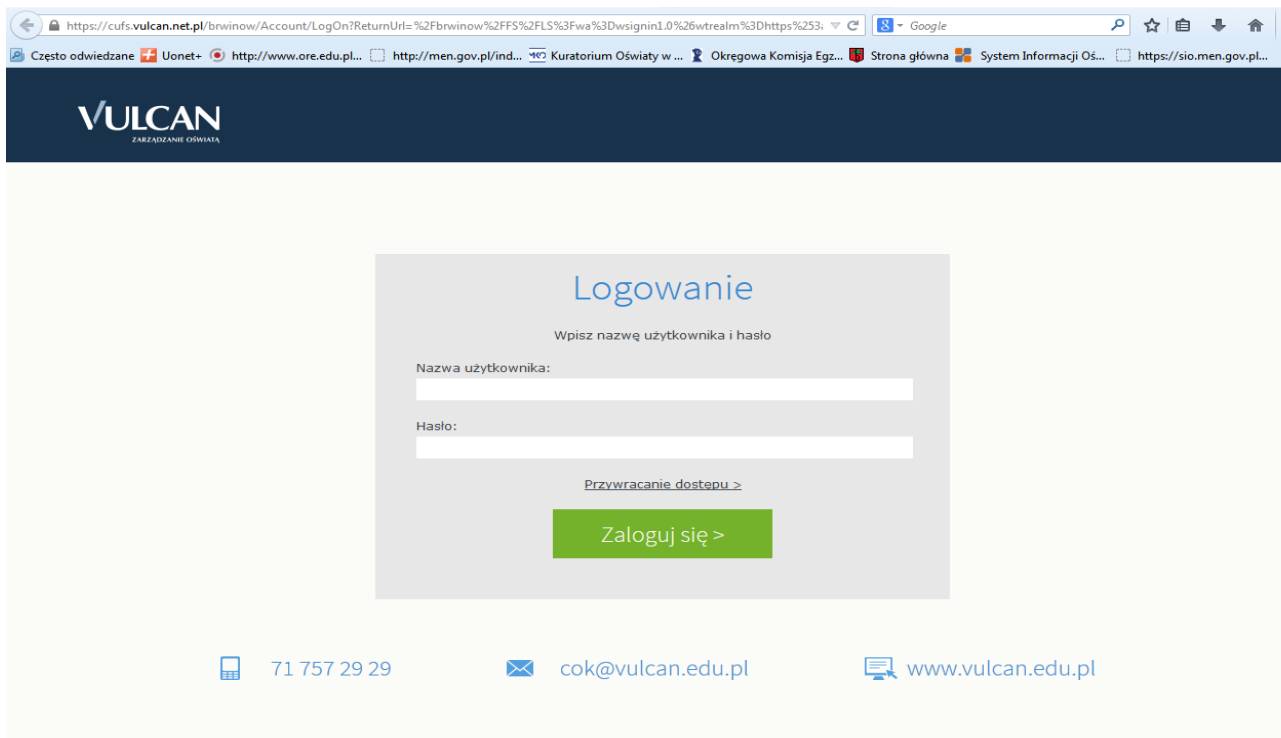
Aby uzyskać dostęp do dziennika elektronicznego należy wejść za pomocą dowolnej przeglądarki internetowej na stronę www.zsobrwinow.pl



link do logowania w dzienniku



lub bezpośrednio na stronę <https://cufs.vulcan.net.pl/brwinow/>




W polu „nazwa użytkownika” należy wpisać swój adres e-mail podany do sekretariatu/wychowawcy. Następnie kliknąć „przywrócenie do systemu”.

Przywracanie dostępu

Podaj swój adres e-mail, kod autoryzacji i naciśnij przycisk "Wyślij wiadomość".
Na podany adres e-mail system wyśle wiadomość zawierającą dalsze instrukcje.

Jeśli obrazek jest nieczytelny, wygeneruj kolejny klikając "Zmień próbkę".

Autoryzacja operacji:



Adres E-mail:

[Wyślij wiadomość >](#)

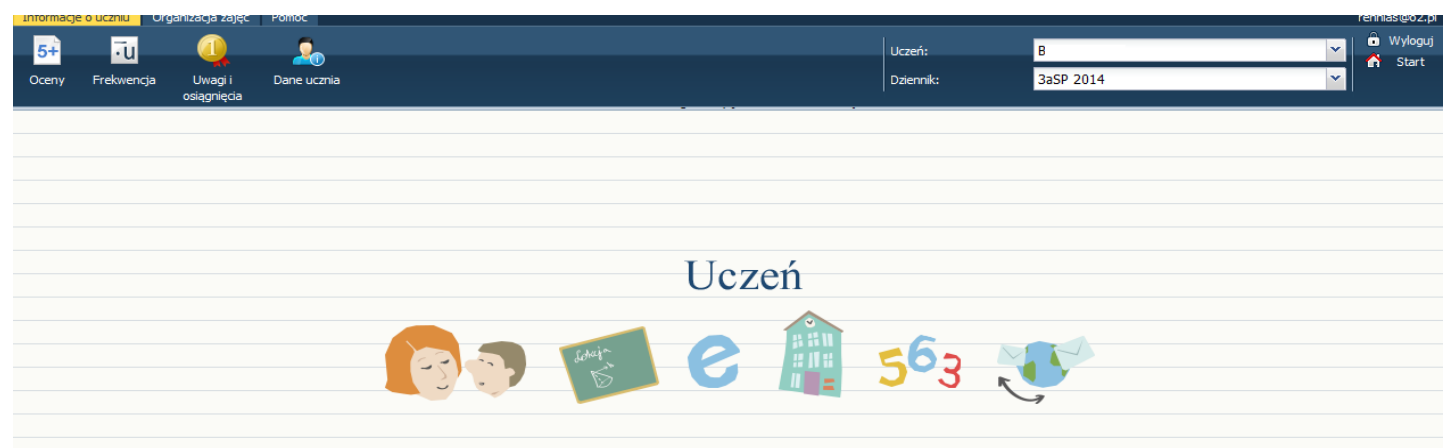
W polu „autoryzacja operacji” przepisujemy kod z obrazka, następnie wpisujemy swój adres e-mail i klikamy „wyślij wiadomość”.

Po tej czynności proszę zalogować się do swojej skrzynki pocztowej, odebrać wiadomość od „Vulcan Center – Centralny Rejestr Użytkowników” i postępować według wskazówek zawartych w wiadomości.

Tworząc hasło należy pamiętać, że powinno ono zawierać co najmniej 8 znaków (musi ono zawierać małe litery, duże litery, cyfry i znaki szczególne).

W/w procedura dotyczy również przypadku zmiany hasła.

Widok po zalogowaniu się



Informacje dostępne w dzienniku: oceny, frekwencja, dane ucznia, uwagi i osiągnięcia, zadania domowe, terminarz sprawdzianów, plan zajęć.

Proszę pamiętać o każdorazowym wylogowaniu się z konta po zakończeniu pracy w dzienniku.